







WELCHE NOTIZ-APP PASST ZU MIR?

| |  Obsidian |  Notion |  LogSeq |  Hypernotes |  RoamResearch |  Dynalist |
|----------------------|--|--|---|--|--|--|
| | Offizielle Webseite ↗ | Offizielle Webseite ↗ | Offizielle Webseite ↗ | Offizielle Webseite ↗ | Offizielle Webseite ↗ | Offizielle Webseite ↗ |
| Plattformen | Windows, MacOS, Linux, iOS, Android | Windows, MacOS, Linux, iOS, Android, Web | Windows, MacOS, iOS, Web <small>eine Android-Version ist in Planung</small> | Windows, MacOS, Linux, iOS, Android, Web | Windows, MacOS, Linux, iOS, Android, Web | Windows, MacOS, Linux, iOS, Android, Web |
| Preise | Kostenlos (Freemium-Modell mit zusätzlichen Abos und Add-Ons) | Kostenlos (Freemium-Modell mit zusätzlichen Abos) <small>Studierende der Uni Rostock können das Personal Pro Abo kostenlos nutzen</small> | Kostenlos (Cloud-Speicherung nur für Unterstützer:innen) | Kostenlos (Freemium-Modell mit zusätzlichen Abos) | Kostenpflichtig (Pro-Version ab \$13,75 im Monat) | Kostenlos (Freemium-Modell mit zusätzlichen Abos) |
| Funktionen (Auswahl) | Notizen lokal und ohne Registrierung speichern, Graph-Ansicht für Notizen, Add-Ons und Custom Themes | Notizen in der Cloud speichern und geräteübergreifend synchronisieren, Vorlagen erstellen und herunterladen | Notizen mithilfe von Markdown erstellen und miteinander verknüpfen, Workflow-Kommandos für Aufgabenmanagement, integrierter PDF-Viewer | Notizen mithilfe von Markdown erstellen und durch bi-direktionale Referenzen miteinander verknüpfen, Graph-Ansicht, Zeichnungen erstellen | Notizen erstellen und bi-direktional zu einander verknüpfen, Graph-Ansicht für Notizen | Notizen mithilfe von Markdown erstellen und miteinander verlinken, Notizen öffentlich teilen und mit anderen bearbeiten |
| Vorteile | <ul style="list-style-type: none"> + keine Registrierung nötig + innovative Graph-Ansicht + durch Add-Ons und Custom Themes sehr individualisierbar | <ul style="list-style-type: none"> + einfache und übersichtliche Optik + Templates für viele verschiedene Anlässe verfügbar + geräteübergreifende Synchronisation und kollaboratives Arbeiten möglich | <ul style="list-style-type: none"> + einfacher Aufbau der Software + alle Funktionen bis auf Cloudspeicherung kostenlos + Notizen zu PDF-Dokumenten sind dank integrierter Viewer schnell erstellbar | <ul style="list-style-type: none"> + viele Funktionen zur Aufgabenverwaltung von Teams + auch offline nutzbar + Unterstützung von Zeichnungen | <ul style="list-style-type: none"> + übersichtliches Programm + bi-direktionale Links hilfreich um bspw. Notizen zu wissenschaftlicher Literatur zu ordnen + Referenzen zu anderen Notizen oder Absätzen innerhalb einer Notiz erstellbar | <ul style="list-style-type: none"> + Software simpel aufgebaut + lässt sich fast ausschließlich über Tastatur-Shortcuts bedienen + Nutzung sowohl offline als auch online möglich |
| Nachteile | <ul style="list-style-type: none"> ⊗ kostenpflichtige Sync-Funktion ⊗ Funktionsumfang kann für neue Nutzer:innen zunächst abschreckend wirken | <ul style="list-style-type: none"> ⊗ Cloudspeicherung der Daten; keine lokale Speicherung möglich ⊗ Textformatierung teilweise unintuitiv | <ul style="list-style-type: none"> ⊗ Notizen lassen sich nur durch Tags und Links organisieren, es gibt keine Ordner ⊗ noch keine Android-Version | <ul style="list-style-type: none"> ⊗ kostenlose Version stark limitiert (bspw. nur 2 Notizbücher) ⊗ kaum Integrationen mit Drittanbieter-Diensten | <ul style="list-style-type: none"> ⊗ keine kostenlose Version ⊗ mobile Apps funktionieren nicht gut | <ul style="list-style-type: none"> ⊗ viele Features nur mit Pro-Version ⊗ ungeeignet für Personen, die visuell lernen |
| Weitere Links | <ul style="list-style-type: none"> • Einführung in Obsidian von Nick Radowsky ↗ • Übersicht von Community-Add-Ons von Sébastien Dubois ↗ | <ul style="list-style-type: none"> • Einführung in Notion von Philipp Spohn ↗ • Webseite von Easlo (kostenlose Templates, TikToks zu Notion) ↗ | <ul style="list-style-type: none"> • Logseq-Kurs von GedankenBalance ↗ | <ul style="list-style-type: none"> • Videotutorials zu Hypernotes (Englisch) ↗ | <ul style="list-style-type: none"> • Einführung in Roam Research von Melior Mens ↗ • Vorlagen für Roam Research von Anne-Laure Le Cunff ↗ | <ul style="list-style-type: none"> • Einführung in Dynalist von Matt Giaro (Englisch) ↗ |